

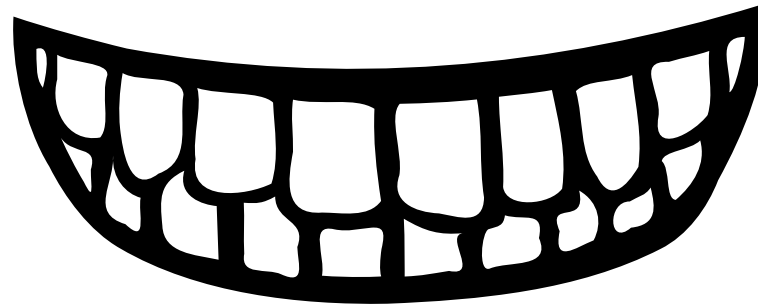




# Ćwiczenia artykulacyjne z głoską



Opracowanie: Dagmara Cyplińska-Góral  
Logopeda



***Ząbki razem! Raz i dwa!  
Potem uśmiech od ucha do ucha!  
Język smacznie na dole śpi,  
teraz possssycz SY, SY, SY!***

***My się syków nie boimy!  
Wężę ze snów przegonimy!  
SA, SU, SO, SE, SY!***

*Autor: Dagmara Cyplińska-Góral*





Poprowadź palcem wskazującym autobus na przystanek wymawiając przedłużoną głoskę [s].

**Pieski są zmęczone. Zaprowadź je do swoich domów łącząc te same sylaby.**



**SA**




**SO**



**SU**



**SE**



**SY**



**SU**



**SY**



**SA**





**SE**







**SO**




Dokończ sekwencje.  
Starannie wymawiaj każde słowo.




Otocz pętelką tylko te obrazki, które zawierają w nazwie głoskę "s". Następnie ułóż z nimi zdania.




# Przeczytaj zdania na głos zastępując obrazek słowem.


1. Sabina kupiła  w sklepie spożywczym.

2. Na górskiej polanie kwitną .

3. Pies sąsiadki lubi pestki .


4.  ze świeżych owoców jest najzdrowszy.

5. Tata Seweryna zarysował maskę .





Połącz linią rymujące się słowa.



LAS

LEN

KOS

KROWA

SEN

PIERNICZEK

STOLICZEK

BAS

SOWA

WŁOS

